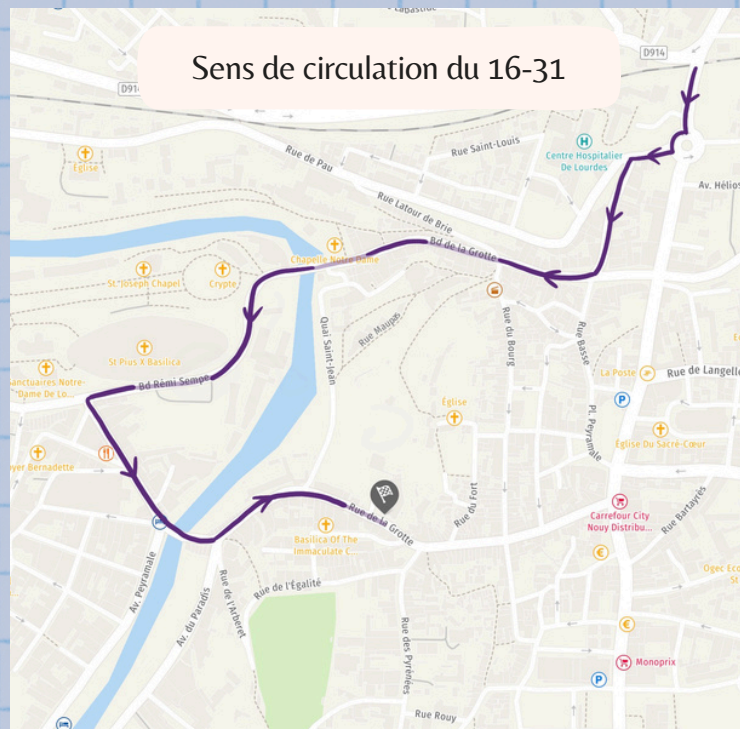
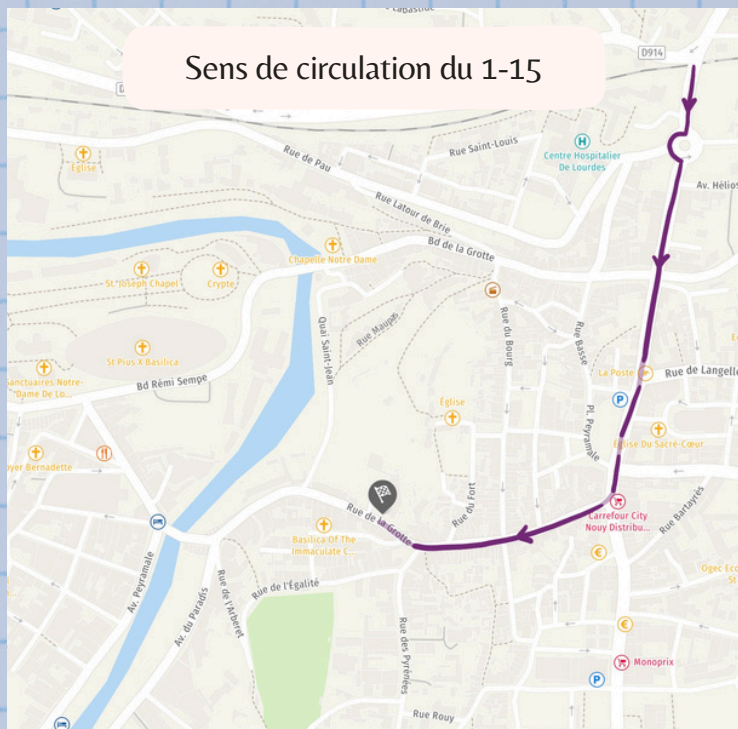


ACCÈS À L'HÔTEL EN VOITURE

Veillez noter que le sens de circulation des rues change toutes les deux semaines à Lourdes. Par conséquent, les GPS ne sont pas toujours à jour. Vous trouverez ci-dessous les informations actuelles sur le sens de circulation pour les périodes du 1er au 15 et du 16 au 31 du mois.



Il est important de préciser que le sens de circulation des rues est susceptible de changer au cours de l'année. Pour certaines dates spécifiques ou lors de grands pèlerinages, certaines rues peuvent être bloquées et le sens de circulation peut encore être modifié.

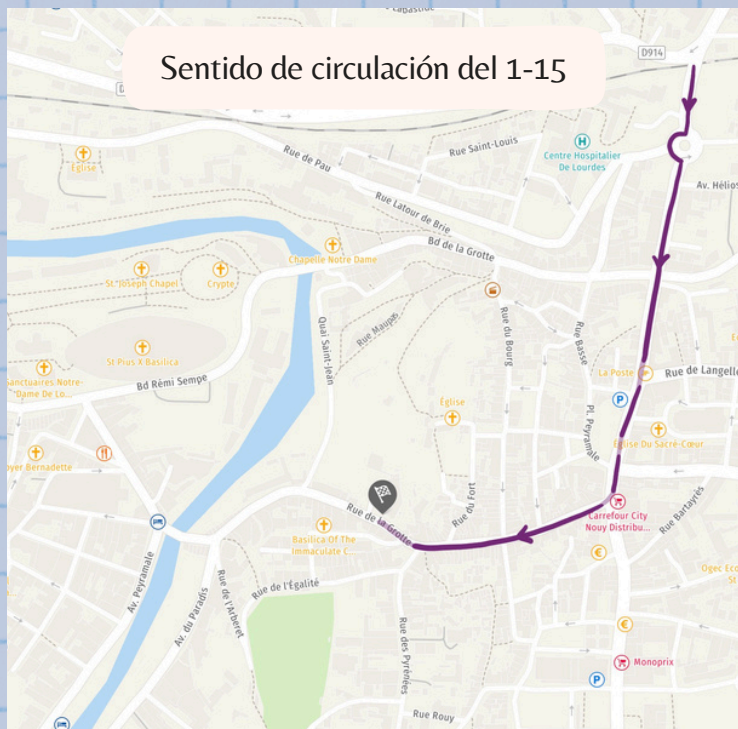
BORNES DE RECHARGE

Pour utiliser nos bornes de recharge, merci de scanner le QR code ci-dessous ou de cliquer sur [ce lien](#) afin d'installer l'application Sparklin et créer un compte.



ACCESO AL HOTEL EN COCHE

Tenga en cuenta que el sentido del tráfico de las calles cambia cada dos semanas en Lourdes. Por lo tanto, la información de los GPS no siempre está actualizada. A continuación, encontrará las direcciones de tráfico actuales para los periodos del 1 al 15 y del 16 al 31 del mes.



Es importante precisar que el sentido del tráfico de las calles está sujeto a cambios a lo largo del año. En fechas específicas o para grandes peregrinaciones, algunas calles pueden estar bloqueadas y el sentido del tráfico puede cambiar nuevamente.

ESTACIONES DE CARGA

Para utilizar nuestras estaciones de carga, por favor escanee el código QR que aparece a continuación o haga clic en [este enlace](#) para instalar la aplicación Sparklin y crear una cuenta.

